

КВАДРАТ ШМАТОВО



ПРОМЫШЛЕННЫЙ КОРПУС

Современное многофункциональное здание

с адаптивным пространством и оснащенное всеми необходимыми коммуникациями.

10 008_{м²}

Общая площадь

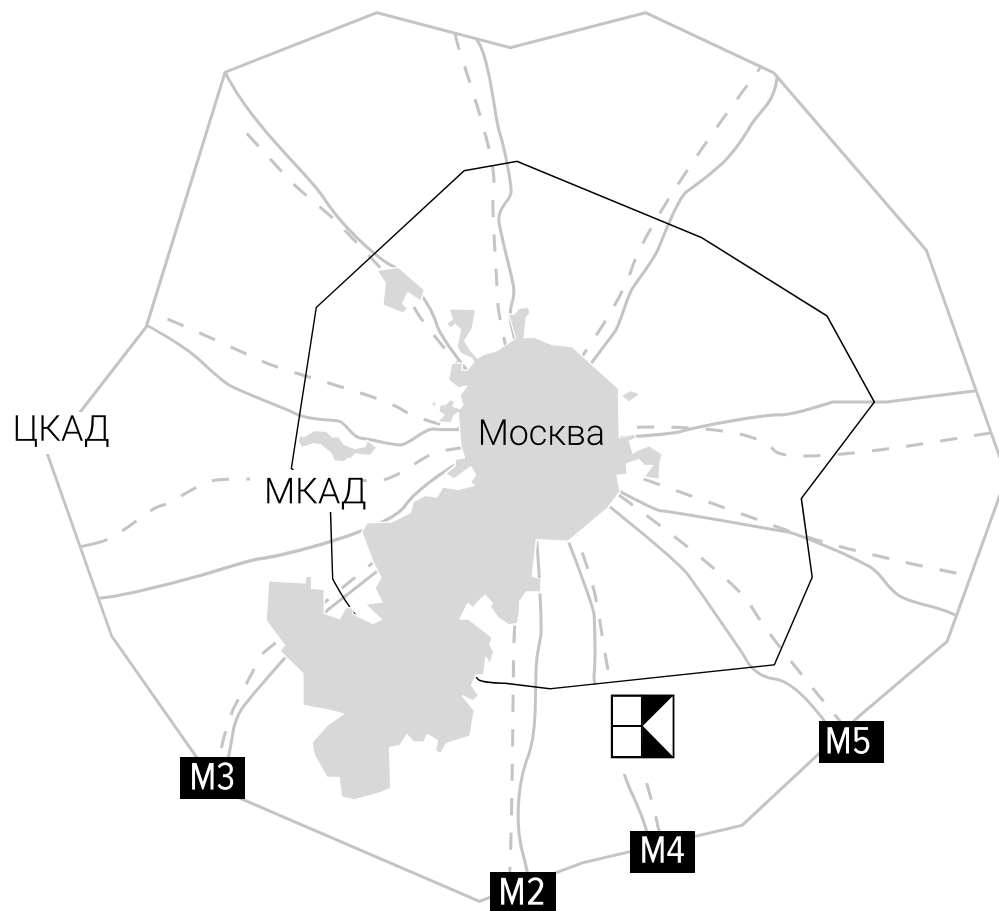
Подходит под:

- промышленное производство
- шоу-рум
- офис
- склад

Несколько уровней



РАСПОЛОЖЕНИЕ



121 тыс.чел.
Население округа

7 км
Трасса М-4

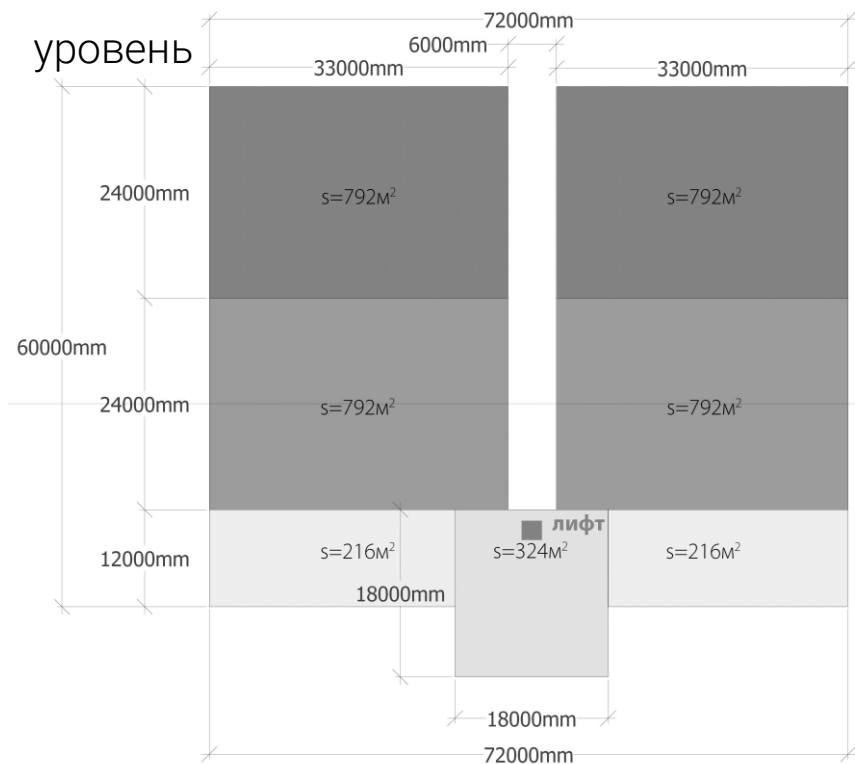
15 км
Трасса А108
МБК

Железная дорога
на территории

Россия, г. Ступино, Московская обл.,
Деревня Шматово, ул. Индустриальная

ПЛАНИРОВОЧНЫЕ РЕШЕНИЯ

1



Есть возможность объединения производственных блоков между собой

0 и 1,2 м

Высота доклевеллеров

324_{м²}

Общая площадь

5_м

Высота между перекрытиями

4212_{м²}

Площадь этажа

6_{т/м²}

Нагрузка на пол

3600_{м²}

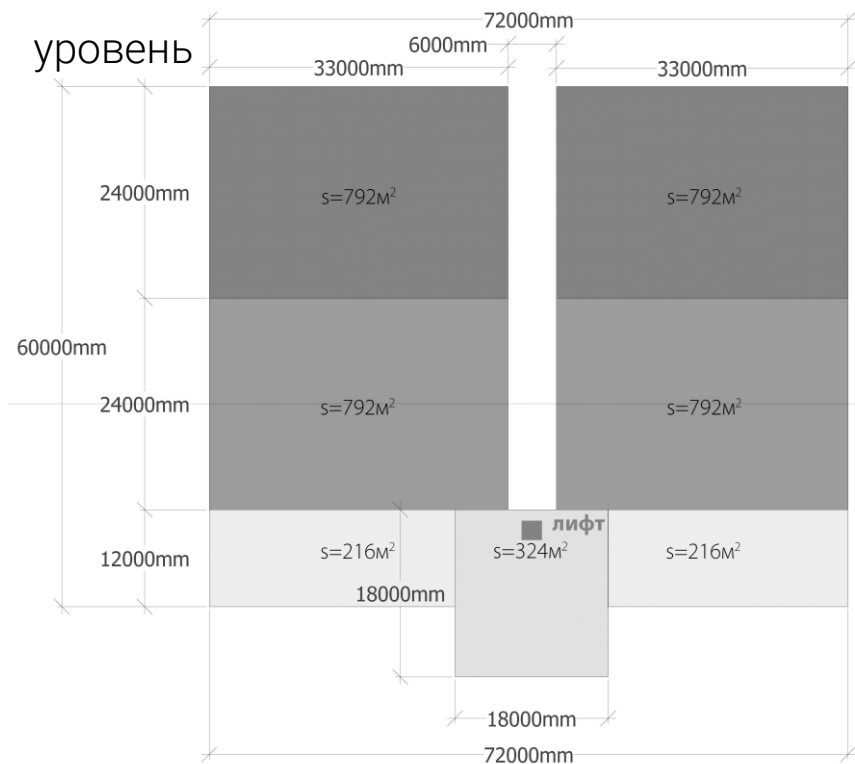
Полезная площадь

4_м

Полезная высота этажа

ПЛАНИРОВОЧНЫЕ РЕШЕНИЯ

2



Есть возможность объединения производственных блоков между собой

4_T

Грузоподъемность лифта

324_M²

Общая площадь

5_M

Высота между перекрытиями

4212_M²

Площадь этажа

3_{T/M}²

Нагрузка на пол

3600_M²

Полезная площадь


4_M

Полезная высота этажа

ПЛАНИРОВОЧНЫЕ РЕШЕНИЯ

3

уровень



Подходит под:

- Индивидуальные офисные пространства
- Open space

324_{м²}

Общая площадь

5_м

Высота между перекрытиями

1188_{м²}

Площадь этажа

2_{т/м²}

Нагрузка на пол

864_{м²}

Полезная площадь

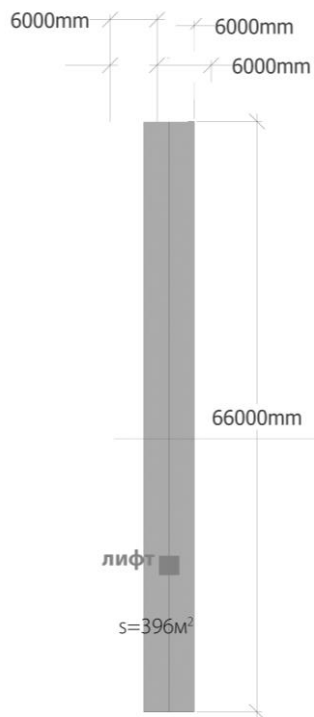
4_м

Полезная высота этажа

ПЛАНИРОВОЧНЫЕ РЕШЕНИЯ

4

уровень



Подходит под:

- Индивидуальные офисные пространства
- Open space

3,5_м

Высота до конька

396_{м²}

Площадь этажа

2_{т/м²}

Нагрузка на пол

396_{м²}

Полезная площадь

2,57_м

Высота по стене

КОНТАКТНЫЕ ДАННЫЕ

По всем вопросам

+7(495)280-14-42

info@gdpquadrat.com

